


FLEX PACK'S S.A.S


NIT. 900.499.693-0

ESTADO DE SITUACION FINANCIERA

POR LOS AÑOS TERMINADOS A 31 DICIEMBRE 2024 - 2023

ACTIVO CORRIENTE	NOTA	2024	2023	PASIVO CORRIENTE	NOTA	2024	2023
Efectivo y equivalente de efectivo	1	\$ 17.920.382.488	\$ 8.917.075.478	Cuentas Comerciales y otras cuentas por pagar	7	5.443.907.737	3.803.008.390
Inversiones corrientes	2	2.941.600.673	2.681.595.898	Pasivos por Impuestos corrientes	8	6.114.862.000	5.755.761.000
Deudores comerciales y otras cuentas por cobrar	3	13.558.802.184	14.352.726.499				
Activos por impuestos corrientes	4	3.333.277.667	3.037.430.179	<b>TOTAL PASIVO CORRIENTE</b>		<b>\$ 11.558.769.737</b>	
Inventarios Corrientes	5	4.951.926.917	5.674.084.993	<b>PASIVO NO CORRIENTE</b>			<b>\$ 9.558.769.390</b>
				Obligaciones Financieras			
<b>TOTAL ACTIVO CORRIENTE</b>		<b>\$ 42.705.989.929</b>	<b>\$ 34.662.913.047</b>	<b>TOTAL PASIVO NO CORRIENTE</b>		<b>\$ 0</b>	<b>\$ 0</b>
<b>ACTIVO NO CORRIENTE</b>				<b>TOTAL PASIVOS</b>		<b>\$ 11.558.769.737</b>	<b>\$ 9.558.769.390</b>
Propiedad, Planta Y Equipo	6	3.591.571.288	4.269.501.143	<b>PATRIMONIO</b>			
Activos en Leasing financiero				Capital Suscrito y Pagado		1.000.000.000	1.000.000.000
				Utilidad del Ejercicio		9.365.146.681	8.225.361.550
<b>TOTAL ACTIVO NO CORRIENTE</b>		<b>\$ 3.591.571.288</b>	<b>\$ 4.269.501.143</b>	Utilidad de Ejercicios Anteriores		24.373.644.800	20.148.283.250
				<b>TOTAL PATRIMONIO</b>	9	<b>\$ 34.738.791.480</b>	<b>\$ 29.373.644.800</b>
<b>TOTAL ACTIVOS</b>		<b>\$ 46.297.561.217</b>	<b>\$ 38.932.414.190</b>	<b>TOTAL PASIVOS Y PATRIMONIO</b>		<b>\$ 46.297.561.217</b>	<b>\$ 38.932.414.190</b>


  
BERTUL IGNACIO PAREDES B.  
Representante Legal  
NIT. 900.499.693-0


  
AMPARO SOTO L.  
Contador Publico  
T.P. 35299-T


  
OLGA LUCIA SANCHEZ F.  
Revisor Fiscal  
T.P. 86532-T

**FLEX PACK'S S.A.S**  
**NIT. 900.499.693-0**  
**ESTADO DE RESULTADOS**  
**POR LOS AÑOS TERMINADOS A 31 DICIEMBRE 2024 - 2023**

	NOTA	2024		2023	
Ingresos Operacionales	10	\$ 64.393.147.318		\$ 59.070.702.773	
Costos de ventas	11	<u>\$ 43.329.725.364</u>		<u>\$ 40.831.398.483</u>	
<b>UTILIDAD BRUTA</b>		<b>\$ 21.063.421.954</b>	<b>32,7%</b>	<b>\$ 18.239.304.290</b>	<b>30,88%</b>
Gastos de Administración	12	\$ 4.238.346.684	6,6%	\$ 3.944.380.880	6,68%
Gastos de Ventas	12	\$ 2.733.620.569	4,2%	\$ 2.140.672.826	3,62%
Otros Gastos (Financieros)	12	<u>\$ 287.449.340</u>	<u>0,4%</u>	<u>\$ 304.574.550</u>	<u>0,52%</u>
<b>UTILIDAD OPERACIONAL</b>		<b>\$ 13.804.005.361</b>	<b>21,4%</b>	<b>\$ 11.849.676.034</b>	<b>20,06%</b>
Gastos no Operacionales	12	\$ 14.015.408	0,0%	\$ 3.420.674	0,01%
Ingresos No Operacionales	10	\$ 704.796.727	1,1%	\$ 987.541.190	1,67%
<b>UTILIDAD ANTES DE IMPUESTOS</b>		<b><u>\$ 14.494.786.681</u></b>	<b>22,5%</b>	<b><u>\$ 12.833.796.550</u></b>	<b>21,73%</b>
Impuestos a las Ganancias		\$ 5.129.640.000		\$ 4.608.435.000	
<b>UTILIDAD ATRIBUIBLE A LOS ACCIONISTAS</b>		<b><u>\$ 9.365.146.681</u></b>	<b>14,5%</b>	<b><u>\$ 8.225.361.550</u></b>	<b>13,92%</b>

  
**BERTUL IGNACIO PAREDES B.**  
Representante Legal  
NIT 900.499.693-0

  
**AMPARO SOTO LESMES**  
Contador Publico  
T.P. 35299-T

  
**OLGA LUCIA SANCHEZ F.**  
Revisor Fiscal  
T.P. 86532-T