

***ÉPIDERMIQUE S.A.***  
*Estados Financieros Individuales*  
*Al 31 de diciembre de 2024 - 2023*

NIT: 900275763

Calle 135 # 52a 35 • Bogotá - Colombia

Tel.: 746 2730 • Cel.: 314 826 9479

Info@epidermique.com



***Certificación del representante legal y contador  
de Epidermique S.A.***

A los Señores Miembros de la Asamblea de Accionistas  
de Epidermique S.A.

7 de marzo de 2025


Los suscritos representante legal y contador de Compañía ÉPIDERMIQUE S.A., certificamos que los estados financieros individuales al 31 de diciembre de 2024 y por el periodo de doce meses terminados en esa fecha, han sido fielmente tomados de los libros y que antes de ser puestos a su disposición y de terceros, hemos verificado las siguientes afirmaciones contenidas en ellos:

- a. Todos los activos y pasivos, incluidos en los estados financieros individuales al 31 de diciembre de 2024, existen y todas las transacciones incluidas en dichos estados se han realizado durante el año terminado en esta fecha.
- b. Todos los hechos económicos realizados por la Compañía, durante el año terminado en 31 de diciembre de 2024, se han reconocido en los estados financieros individuales.
- c. Los activos representan probables derechos económicos futuros derechos y los pasivos representan probables obligaciones actuales y futuras, obtenidos o a cargo de la Compañía al 31 de diciembre de 2024.
- d. Todos los elementos han sido reconocidos por sus valores apropiados, de acuerdo con las normas de contabilidad y de información financiera aceptadas en Colombia.
- e. Todos los hechos económicos que afectan la Compañía han sido correctamente clasificados, descritos y revelados en los estados financieros individuales.



**JORGE MARTÍN LEAL CHAPPE**

***Representante Legal***



**ERICA LLASMIN SIERRA DÍAZ**

***Contador. T.P 220226-T***


**ÉPIDERMIQUE S.A**  
**ESTADO DE SITUACIÓN FINANCIERA**  
**AL 31 DE DICIEMBRE 2024 y 2023**  
 (Cifras expresadas en Pesos Colombianos)

ACTIVO	Nota	2024	2023
Efectivo y equivalentes al efectivo	5	194.338.394	167.024.699
Cuentas comerciales por cobrar y otras cuentas por cobrar	6	3.934.759.919	2.863.656.768
Activos por Impuestos Corrientes	7	870.517.541	670.758.574
Inventarios	8	3.175.969.282	3.174.799.506
Otros Activos	10.2	103.108.675	83.655.228
<b>TOTAL ACTIVOS CORRIENTES</b>		<b>8.278.693.811</b>	<b>6.959.894.775</b>
Cuentas por cobrar a vinculados económicos	6.1	1.718.773.356	1.363.577.936
Propiedades, planta y equipo	9	112.088.067	132.512.760
Intangibles	10.1	137.109.717	117.348.756
Activo por impuesto diferido	15	166.357.550	163.854.797
<b>TOTAL ACTIVOS NO CORRIENTES</b>		<b>2.134.328.690</b>	<b>1.777.294.249</b>
<b>TOTAL ACTIVOS</b>		<b>10.413.022.501</b>	<b>8.737.189.024</b>
<b>PASIVOS</b>			
Prestamos financieros	11	1.169.237.308	830.366.265
Proveedores y cuentas por pagar	12	2.467.955.963	1.838.798.341
Pasivos por impuestos corrientes	14	2.880.415.277	2.036.974.990
Otros pasivos financieros por beneficios a empleados	16.1	239.476.281	226.695.698
Otros pasivos	13	14.520.111	468.354.569
<b>TOTAL PASIVOS CORRIENTES</b>		<b>6.771.604.940</b>	<b>5.401.189.863</b>
Prestamos financieros	11	607.988.751	502.227.278
Pasivos por impuestos diferido	15	14.414.923	18.413.820
<b>TOTAL PASIVOS NO CORRIENTES</b>		<b>622.403.674</b>	<b>520.641.098</b>
<b>TOTAL PASIVOS</b>		<b>7.394.008.614</b>	<b>5.921.830.961</b>
<b>PATRIMONIO</b>			
Capital emitido	17.1	2.000.000.000	2.000.000.000
Prima de emisión		274.060.000	274.060.000
Reserva legal	17.2	504.653.696	504.653.696
Ganancias del Periodo		203.655.824	303.035.592
Ganancias (perdidas) acumuladas	17.3	36.644.367	339.679.958
<b>TOTAL PATRIMONIO.</b>		<b>3.019.013.887</b>	<b>2.815.358.062</b>
<b>TOTAL PASIVO + PATRIMONIO</b>		<b>10.413.022.501</b>	<b>8.737.189.024</b>



**JORGE MARTÍN LEAL CHAPPE**

Representante Legal



**ERICA LLASMIN SIERRA DÍAZ**

Contador T.P 220226-T



**ÁLVARO LEONARDO BEDOYA MANCERA**

Revisor Fiscal T.P 146715-T

Miembro de BC CONSULTING & AUDIT S.A.S.

(Ver opinión adjunta)

NIT: 900275763

Calle 135 # 52a 35 • Bogotá - Colombia

Tel.: 746 2730 • Cel.: 314 826 9479

Info@epidermique.com




**EPIDERMIQUE S.A**  
**ESTADO DE RESULTADOS INTEGRALES**  
**POR LOS AÑOS TERMINADOS**  
**AL 31 DE DICIEMBRE 2024 y 2023**  
**(Cifras expresadas en Pesos Colombianos)**

	Nota	2024	2023
Ingresos por actividades ordinarias	18	13.498.691.017	14.232.268.268
Costo de ventas	19	5.015.681.250	6.053.842.602
<b>Utilidad (Perdida) bruta</b>		<b>8.483.009.767</b>	<b>8.178.425.666</b>
Gastos de administración	20.1	936.922.717	961.364.955
Gastos de ventas	20.2	6.269.042.050	6.821.480.597
Otros gastos	22.2	8.866.696	11.816.910
Otros Ingresos	22.1	27.653.530	145.441.581
Depreciaciones y Amortizaciones	20.3	353.170.802	149.414.161
<b>Utilidad (Perdida) Operacional</b>		<b>942.661.032</b>	<b>379.790.624</b>
Ingresos Financieros	21	159.882.112	194.079.720
Costos Financieros	21	609.216.418	556.733.574
Gasto por diferencia en cambio		49.826.552	161.524.854
<b>Utilidad (perdida) Antes de Impuestos</b>		<b>443.500.174</b>	<b>- 144.388.084</b>
Impuesto de Renta y complementarios	23	239.844.350	158.647.508
<b>Utilidad (Perdida) del ejercicio</b>		<b>203.655.824</b>	<b>- 303.035.592</b>



JORGE MARTÍN LEAL CHAPPE

Representante Legal



ERICA LLASMIN SIERRA DÍAZ

Contador T.P 220226-T



ÁLVARO LEONARDO BEDOYA MANCERA

Revisor Fiscal T.P 146715-T

Miembro de BC CONSULTING & AUDIT S.A.S.

(Ver opinión adjunta)

NIT: 900275763

Calle 135 # 52a 35 • Bogotá - Colombia

Tel.: 746 2730 • Cel.: 314 826 9479

Info@epidermique.com




**ÉPIDERMIQUE S.A**  
**ESTADO DE FLUJOS DE EFECTIVO**  
**POR LOS AÑOS TERMINADOS**  
**AL 31 DE DICIEMBRE 2024 y 2023**  
**(Cifras expresadas en Pesos Colombianos)**

	<b>2024</b>		<b>2023</b>
Ganancia (pérdida) neta	203.655.824	-	303.035.592
Gastos de depreciación	42.515.399		43.673.840
Gastos de amortización	310.655.403		105.740.320
Gasto por impuesto de renta	239.844.350		158.647.509
Disminución (incremento) de cuentas por cobrar de origen comercial	- 1.426.298.571		257.849.111
Incremento (disminución) de cuentas por pagar de origen comercial	629.157.622	-	3.485.021.889
Cambios en activos y pasivos Operacionales	- 217.716.270	-	89.219.300
Disminución (incremento) Inventarios.	- 1.169.776		2.481.509.433
Anticipo y Avances Recibidos	- 453.834.458		37.863.405
Obligaciones Laborales	12.780.583		13.096.134
Pagos de Impuestos	603.595.937		1.059.744.542
<b>Flujos de efectivo netos procedentes de (utilizados en) actividades de operación</b>	<b>- 56.813.957</b>		<b>280.847.513</b>
<b>Flujos de efectivo procedentes de (utilizados en) actividades de inversión</b>			
Compras de propiedades, planta y equipo	- 22.838.172	-	39.371.967
Disminución (incremento) de propiedad planta y equipo	73.411.289		-
Compras de activos intangibles y diferidos	- 411.077.981	-	89.750.125
<b>Flujos de efectivo netos procedentes de (utilizados en) actividades de inversión</b>	<b>- 360.504.864</b>	-	<b>129.122.092</b>
<b>Flujos de efectivo procedentes de (utilizados en) actividades de financiación</b>			
Prestamos	1.959.267.519		1.407.730.129
Amortización Capital	- 1.514.635.003	-	1.261.542.603
<b>Flujos de efectivo netos procedentes de (utilizados en) actividades de financiación</b>	<b>444.632.516</b>		<b>146.187.525</b>
<b>Efectos de la variación en la tasa de cambio sobre el efectivo y equivalentes al efectivo</b>			
<b>Incremento (disminución) neto de efectivo y equivalentes al efectivo</b>	<b>27.313.695</b>		<b>297.912.946</b>
Efectivo y equivalentes al efectivo al principio del periodo	167.024.699		130.888.247
<b>Efectivo y equivalentes al efectivo al final del periodo</b>	<b>194.338.394</b>		<b>167.024.699</b>



**JORGE MARTÍN LEAL CHAPPE**

Representante Legal



**ERICA LLASMIN SIERRA DÍAZ**

Contador T.P 220226-T



**ÁLVARO/LEONARDO BEDOYA M**

Revisor Fiscal T.P 146715-T

**Miembro de BC CONSULTING & AUDIT S.A.S.**

(Ver opinión adjunta)


**ÉPIDERMIQUE S.A.**  
**ESTADO DE CAMBIOS EN EL PATRIMONIO**  
**POR LOS AÑOS TERMINADOS**  
**AL 31 DE DICIEMBRE 2024 y 2023**  
**(Cifras expresadas en pesos colombianos)**

	Capital social	Prima de emisión	Reservas	Utilidades del Ejercicio	Utilidades (pérdidas) Acumuladas	Total patrimonio
<b>Saldo al 31 de diciembre de 2022</b>	<b>2.000.000.000</b>	<b>274.060.000</b>	<b>504.653.696</b>	<b>- 82.095.641</b>	<b>421.775.600</b>	<b>3.118.393.655</b>
Resultado neto del año				- 303.035.592		- 303.035.592
Incremento (disminución) por emisión de acciones						-
Reserva Legal						-
Traslados de resultados				82.095.641		82.095.641
Distribución Utilidades					- 82.095.641	- 82.095.641
<b>Saldo al 31 de diciembre de 2023</b>	<b>2.000.000.000</b>	<b>274.060.000</b>	<b>504.653.696</b>	<b>- 303.035.592</b>	<b>339.679.959</b>	<b>2.815.358.063</b>
Resultado neto del año				203.655.824		203.655.824
Incremento (disminución) por emisión de acciones						-
Reserva Legal						-
Traslados de resultados				303.035.592		303.035.592
Distribución Utilidades					- 303.035.592	- 303.035.592
<b>Saldo al 31 de diciembre de 2024</b>	<b>2.000.000.000</b>	<b>274.060.000</b>	<b>504.653.696</b>	<b>203.655.824</b>	<b>36.644.367</b>	<b>3.019.013.887</b>




**JORGE MARTÍN LEAL CHAPPE**

Representante Legal



**ERICA LLASMIN SIERRA DÍAZ**

Contador T.P 220226-T



**ÁLVARO LEONARDO BEDOYA M**

Revisor Fiscal T.P 146715-T

Miembro de BC CONSULTING & AUDIT S.A.S.

(Ver opinión adjunta)